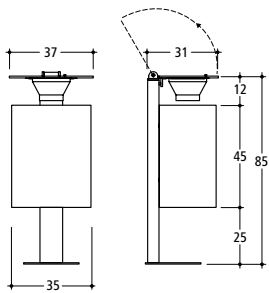


A160V-S30D



A160V-S2x50



A160 – Abfallbehälter rechteckig 30 l

Lieferbar in Edelstahl matt elektropoliert oder pulverbeschichtet. Standardfarbe anthrazit-eisenglimmer, ähnlich DB 703.


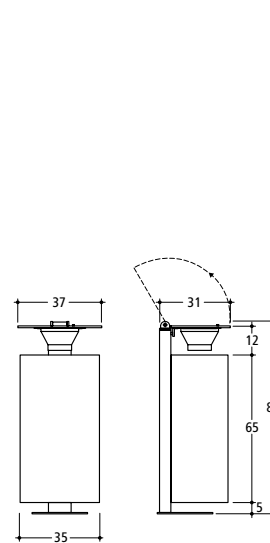
Inhalt 30 l, Behälterhöhe 450 mm, Trägerrohr 100 x 50 mm, Quadratlochung 7 x 7 mm

Edelstahl:		Mülltrennung:	
A160V-S30	zum Einbetonieren	A160V-S2x30	zum Einbetonieren
A160V-M30	zur freien Aufstellung	A160V-S3x30	zum Einbetonieren
A160V-B30	zum Aufdübeln		

Edelstahl mit Dach:	
A160V-S30D	zum Einbetonieren
A160V-M30D	zur freien Aufstellung
A160V-B30D	zum Aufdübeln

Edelstahl mit Ascher und Dach:	
A160V-S30AD	zum Einbetonieren
A160V-M30AD	zur freien Aufstellung
A160V-B30AD	zum Aufdübeln

Zubehör:
IBS-30 Innenbehälter aus Aluminium
AS-Schlüssel



A160 – Abfallbehälter rechteckig 50 l

Lieferbar in Edelstahl matt elektropoliert oder pulverbeschichtet. Standardfarbe anthrazit-eisenglimmer, ähnlich DB 703.

Inhalt 50 l, Behälterhöhe 650 mm, Trägerrohr 100 x 50 mm, Quadratlochung 7 x 7 mm

Edelstahl:		Mülltrennung:	
A160V-S50	zum Einbetonieren	A160V-S2x50	zum Einbetonieren
A160V-M50	zur freien Aufstellung	A160V-S3x50	zum Einbetonieren
A160V-B50	zum Aufdübeln		

Edelstahl mit Dach:	
A160V-S50D	zum Einbetonieren
A160V-M50D	zur freien Aufstellung
A160V-B50D	zum Aufdübeln

Edelstahl mit Ascher und Dach:	
A160V-S50AD	zum Einbetonieren
A160V-M50AD	zur freien Aufstellung
A160V-B50AD	zum Aufdübeln

Zubehör:
IBS-50 Innenbehälter aus Aluminium
AS-Schlüssel